



TEKAFIKS

Montažni lepak ST



Tekafiks montažni lepak ST je univerzalni lepak za pričvrščivanje i lepljenje poroznih i neporoznih građevinskih materijala, bez dodatnog pričvrščivanja.

KARAKTERISTIKE

- Brzo prijanjanje
- Za spajanje nije potrebna upotreba moždanika i zavrtnjeva
- Ne klizi
- Jednostavno nanošenje
- Kvalitetno i trajno spajanje
- Dobra sposobnost zapunjavanja
- Za lepljenje poroznih i neporoznih materijala
- Visoka konačna čvrstoća
- Nije dobar za lepljenje stiropora

PODRUČJE UPOTREBE

- Za spajanje i pričvrščivanje skoro svih građevinskih materijala
- Za lepljenje dekorativnih panela, drvenih dasaka, rubova basamaka, podnih i zidnih pločica, metalnih delova, čamaca

TEHNIČKI PODACI

Sveža masa

Osnova		sintetička smola i organski rastvarač
Izgled		bež pasta
Specifična težina		1500 ± 30 kg/m ³
Vreme stvaranja kožice	23° C/50%rel. vlaž.	50 - 60 sec.
Vreme učvrščavanja	23° C/50%rel. vlaž.	ca. 3 mm/dan
Temperatura nanošenja		+5° C do +50° C

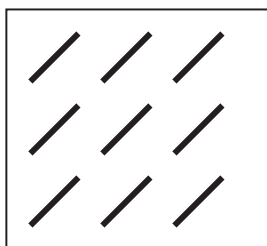


Učvrščena masa

Zatezna smičuća čvrstoća	EN 205	4,0 MPa
Temperaturna postojanost		-20° C do +70° C

UPUTSTVO ZA UPOTREBU

- Površine koje lepimo moraju biti čiste, suve, nemasne i čvrste. Odstraniti lakove i farbe koji pokrivaju površinu koja se lepi.
- Kartuš pri vrhu navoja odsečemo, prišrafimo plastični konus koga koso presečemo na željenu debljinu nanosa. Pri prekidu rada ili zameni kartuša, popustimo ručicu na zadnjem delu pištolja i povučemo šipku sa klipom nazad.
- Tekafiks montažni lepak ST nanosimo jednakomerno: tačkasto ili u kratkim prekinutim crtama na onu stranu koju želimo lepiti.
- Oba dela koja se lepe, zajedno stisnemo, ali ne potpuno.
- Za velike površine lepljenja je preporučljivo, da delove po lepljenju odmah ponovo odvojimo, sačekamo jedan minut i onda ih konačno zalepimo.
- Za teže delove koji se lepe, preporučujemo da se dodatno pričvrstite za 24 časa.
- Svežu masu očistimo sredstvom za čišćenje Tekafin ili alifatskim rastvaračem, očvrslu masu skidamo mehanički

PRIMERI NANOŠENJA LEPKA



PAKOVANJE

- 300 ml kartuši (karton sa 20 kartuša)
Drugi način pakovanja, npr. za industriju, je moguć po narudžbini.

SKLADIŠTENJE

12 meseci u suvim i provetranim prostorima pri temperaturi između 10°C i 30°C, u originalno zatvorenoj ambalaži.

SIGURNOSNE MERE

Kada radimo u zatvorenim prostorijama, obezbeđujemo dobro provetravanje. Moraju se upotrebljavati zaštitne rukavice pri radu. Čuvati van domašaja dece. Materijal ne smemo izlagati toploti. Masu ne smemo bacati u kanalizaciju.

UPOZORENJE

Uputstva su data na osnovu naših ispitivanja i iskustava, zato zbog specifičnih uslova i načina rada, preporučujemo prethodne probe za svaki slučaj upotrebe.