




# TEKAFIKS

## Монтажно лепило BT



**ТЕКАФИКС монтажно лепило BT** на основа акрилна дисперсия е подходящо за залепяне на различни порьозни материали, без да е необходима употребата на инструменти.

### Свойства

- Прилепва към дърво, бетон, керамика, камък, стиропор, мазилка
- Бързо прилепване
- Не съдържа разтворители
- Без миризма
- Не се стича
- Подходящ за влажни материали
- Лесен за употреба
- Лесен за почистване с вода
- Водоустойчив след изсъхване
- Екологично чист

### Употреба

- За монтаж на различни порьозни материали, които нямат основни функции и не са подложени на голямо натоварване.
- За залепване на прозоръчни первази, керамични плочки, рамки на дървени врати, дървени корнизи, монтиране на орнаменти по тавани.

### Технически характеристики

#### На неутвърденото лепило

##### Свойства

Основа	Акрилна дисперсия
Форма	Гелообразна
Специфично тегло	1340 ± 30 кг/м <sup>3</sup>
Време за засъхване на повърхността	30 - 35 минути
Температура за полагане	23°C/50% околна влага +5°C до +40°C

#### На втвърденото лепило

Якост на опън	EN 205	3,10 ± 0,20 МПа
Температурна устойчивост		- 20°C до +75°C

### Полагане

#### Подготовка на повърхностите:

- Повърхността трябва да е твърда, чиста, обезмаслена и обезпрашена. Отстранете всички нездравозалепени части

#### Подготовка на фугата и опаковката:

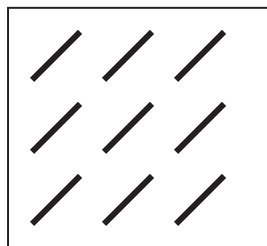

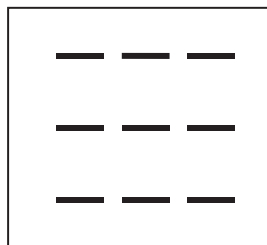
- Срежете върха на флакона и навийте на резбата дозирацията накрайник, който трябва да е подрязан съобразно желаната дебелина на слоя лепило. Поставете флакона в pistolета и положете лепилото.
- Прилагайте лепилото на равни точки или прекъснати линии на обратната страна на елемента, който искате да залепите.

**ТЕКАФИКС**  
**Монтажно лепило**  
**BT**



- Притиснете двете части една към друга, но не много плътно.
- За големи повърхности препоръчваме да ги разделите веднага след полагане на лепилото, за няколко минути, след това ги слепете напълно.
- За тежки елементи, се препоручва допълнително укрепване за 24 часа.
- Прясно лепило може да бъде почистено с вода, а изсъхнало лепило може да се почисти с гореща вода или ацетон.

#### Пример за полагане на лепилото



#### Опаковка

- 60 мл блистер
  - 300 мл флакон (20 опаковки в един кашон)
  - 200 л варел
- По предварителна заявка могат да се поръчат и други разфасовки.

#### Съхранение

24 месеца в сухо и прохладно помещение, при температура не по висока от 25°C, в оригиналната опаковка.

#### Мерки за безопасност

Няма специални предпазни мерки, които трябва да се спазват при работа с монтажно лепило **ТЕКАФИКС BT**.

#### Внимание!

Тази информация се основава на нашия опит, познания за продукта и практически тестове. За да сте сигурни в постигането на най-добрия краен резултат е необходимо да направите собствени тестове, в зависимост от условията на работа и вашите изисквания!